



כיסוי מקלדת מגנטי לטאבלט סמסונג

Samsung Tab S7+/S8+/S9+/S10+12.4inch
Samsung Tab S7FE/S9FE+ 12.4inch

מדריך למשתמש

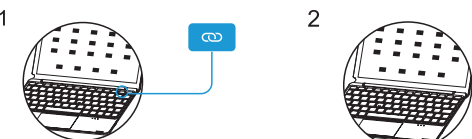
הוראות הפעלה למקלדת

** אנא קרא את הוראות ההפעלה בעיון לפני השימוש **



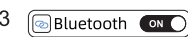
חיבור

התחבר לטאבלט שלך

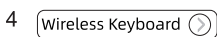


1 הפעל את המקלדת, לחץ לחיצה ארוכה על המקש למשך שלוש שניות, ואז נורית ההתאמה של המקלדת מהבהבת.

2 לך להגדרות המכשיר



3 הפעל את ה-Bluetooth בטאבלט שלך והשאר במצב "ON"



4 חפש בתפריט - מכשירים אחרים - "מקלדת אלחוטית", נורית האות האלחוטית תכבה לאחר ההתאמה בהצלחה.

שים לב: ה-Bluetooth יתחבר אוטומטית למכשיר שלך בפעם השנייה.

צירופי מקשים לקיצורי מקלדת

מקש	פעולה	מקש	פעולה
Fn +	esc	Fn +	חזרה למסך ראשי
Fn +	הפחתת בהירות	Fn +	הגברת בהירות
Fn +	פתיחת דפדפן	Fn +	צילום מסך
Fn +	שיר קודם	Fn +	נגן/השהה
Fn +	שיר הבא	Fn +	השתק
Fn +	הנמכת עוצמת קול	Fn +	הגברת עוצמת קול
Fn +	כיוונון בהירות	Fn +	שינוי צבעי תאורה אחורית
Fn +	הפעלת Samsung Dex	Ctrl +	שינוי שפה
Fn +	פתיחת/סגור/משטח מגע	Ctrl +	פתיחת קיצורי מקלדת
	לחיצה ארוכה לצימוד	ON/OFF	מתג הפעלה משוך למטה ON משוך למטה OFF

איפוס הגדרות

לחץ למשך 3 שניות ואז המחונן ירהב 3 פעמים כדי לנקות את הגדרות המקלדת.



תיאור מצב ומחוננים של צימוד מקלדת Bluetooth

- מחונן הפעלה:** הפעל, תצוגת ה-LED נדלקת, " " מהבהבת, כבה, המקלדת מפסיקה לעבוד.
- שיטת חיבור Bluetooth:** א. הפעל, " " מהבהב כדי להיכנס למצב ההתאמה. ב. התאמה מחדש, לחץ לחיצה ארוכה על מקש " " במשך 3 שניות כדי להיכנס למצב התאמה, " " מהבהב 3 פעמים בשנייה כדי להיכנס למצב התאמה, " " כבוי כאשר ההתאמה הצליחה; אם ההתאמה לא הצליחה, התאורה האחורית ותצוגת ה-LED נכבית והמקלדת עוברת למצב שינה.
- חבר מחדש מחונן Bluetooth:** לאחר שהשייך הראשון הצליח, כבה את המקלדת והפעל את המקלדת, ולאחר מכן היכנס אוטומטית למצב חיבור מחדש של בלוטות'. " מהבהב 3 פעמים בשנייה כדי להיכנס למצב החיבור מחדש. " יופעל אחרי חיבור מוצלח תוך 5 שניות. אם החיבור לא יצליח תוך 300 שניות, תאורה אחורית ותצוגת LED ייכבו, והמקלדת נכנסת למצב שינה.

- מחונן טעינה:** בעת טעינה עם כבל Type-C, מהבהב במצב נשימה. כשהוא טעון במלואו, סוללת LED תציג 100%. המסך יכבה אוטומטית לאחר 30 שניות, תצוגת כוח הסוללה תוצג בעת הפעלת המקלדת.
- מחונן CapsLK:** אותיות גדולות/קטנות "A", "ON/OFF", אם הוא דולק באופן קבוע בתצוגה, הוא באותיות ראשיות ואם הוא לא מופעל, הוא באותיות קטנות.
- מקלדת להיכנס למצב שינה:** המקלדת מפסיקה את ההתאמה, התאורה האחורית והתצוגה כבויים והמקלדת נכנסת למצב שינה כאשר משתמשים אינם מפעילים את המקלדת או כאשר המקלדת מחוברת בצורה לא תקינה תוך 3 דקות לאחר הפעלת המקלדת. התאורה האחורית תכבה והמקלדת נכנסת למצב המתנה כאשר משתמשים לא מפעילים את המקלדת במשך 30 שניות לאחר ההתאמה והשימוש הרגיל. אם המקלדת אינה בשימוש במשך 10 דקות, היא נכנסת למצב שינה וניתן להעיר אותה על ידי לחיצה על כל מקש במקלדת (לא ניתן להעיר את משטח המגע). התראת צריכת חשמל נמוכה תישמע כאשר עוצמת הסוללה נמוכה מ-10%, והתאורה האחורית תכבה.

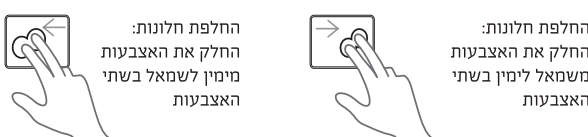
מחונן בלוח המגע

אצבע אחת



החלק את הסמן:
הזז עם אצבע אחת

שתי אצבעות

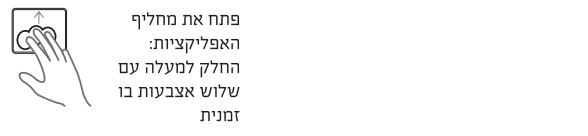


החלפת חלונות:
החלק את האצבעות משמאל לימין בשתי האצבעות

שלוש אצבעות



פתיחת חלון האחרונות:
החלק שמאלה או ימינה בשלוש אצבעות בו זמנית



פתיחת מחליף האפליקציות:
החלק למעלה עם שלוש אצבעות בו זמנית

מפרט טכני

GFSK	מערכת מודולציה
3.0-4.2V	מתח עבודה
2.5mA	זרם עבודה (ללא תאורה אחורית)
0.5mA	זרם בהמתנה
<0.04mA	זרם במצב שינה
350mA	זרם טעינה
≥2000 Hours	זמן המתנה
2.5 hours	זמן טעינה
≈120mA	זרם עבודה לתאורה אחורית בבהירות מקסימלית
>4Hours	זמן עבודה בתאורה אחורית בבהירות מקסימלית
30s	כניסה למצב שינה לתאורה אחורית
10min	כניסה למצב שינה עמוקה למקלדת
500mAh	קיבולת סוללה
200 hours	זמן עבודה ללא תאורה אחורית

הערות חשובות

- נא לאחסן ולהשתמש במוצר בטמפרטורות החדר.
- אין לפרק, לתקן ולשנות את המוצר בעצמך.
- אין לחשוף את המוצר הזה לגשם או לחות.
- אין להשתמש במכשירים כימיים כדי לנגב מוצר זה.
- לא לזרוק, כדי למנוע נזק למוצר שנגרם מנפילה.
- אם אינך משתמש בו במשך זמן רב, אנא טען את המוצר כל 2 חודשים.
- אין להשליך כרצונך, או להניח אותו באש בטמפרטורה גבוהה כדי למנוע סכנה.

התוכן של מדריך למשתמש זה והמפרטים של מוצר זה כפופים לשינויים ללא הודעה מוקדמת. שים לב: אנא קרא את המדריך למשתמש בעיון לתפעול נכון של מוצר זה.



תעודת אחריות

שם היבואן: אייבורי	תאריך רכישה: כמפורט בחשבונית	שם המוצר: כמפורט בחשבונית
שנת ייצור: 2024	מקום רכישה: אייבורי מחשבים בע"מ	שנת ייצור: 2024
משך האחריות: כמפורט בחשבונית	שם הלקוח: כמפורט בחשבונית	שם המוצר: כמפורט בחשבונית
	מספר סידורי:	מספר סידורי:
	טלפון: כמפורט בחשבונית	טלפון: כמפורט בחשבונית

1. תקופת האחריות נקובה בחשבונית הקניה של המוצר (להלן: "תקופת האחריות") ובכפוף לאמור בחשבונית, המהווה חלק בלתי נפרד מתעודת אחריות זו (להלן "תעודת האחריות").
2. מבלי לגרוע מהאמור בסעיף 1 לעיל ובכל מקרה ניתנת בזו אחריות לתקופה של 12 חודשים באחריות מלאה (להלן "תקופת האחריות המלאה") והכל בכפוף לכל דין.
3. החברה מתחייבת לתקן את המוצר התקול, להשיבו למצב בו היה טרם קלקולו למעט אובדן מידע. במידה ומוצר אינו ניתן לתיקון על פי שיקול דעת החברה, החברה תחליף אותו במוצר שווה ערך בביצועיו הטכניים או גבוה יותר או תשיב את התמורה לצרכן על פי שיקול דעת החברה.
4. השירות ינתן בתחנות שירות החברה ו/או ע"י גורם המוסמך על ידה. יתכנו מקרים שבהם תוביל ותתקן החברה את המוצרים במקום שונה ממקום מסירתם על ידי הלקוח. הלקוח ימסור את המוצר בשלמותו לתחנת השירות.
5. לחלק מהמוצרים קיימים סימונים כגון מדבקת ברקוד, מדבקת מספר סידורי וכו'. חל איסור על הסרת המדבקות והסימונים, הסרתם תשלול את אחריות החברה.
6. מבלי לגרוע מהוראת כל דין ובכפוף לכל דין החברה מתחייבת לתקן את המוצר תוך 10 ימי עבודה (לא כולל מי ו' שבתות וחגים) מיום מסירת המוצר בתחנת השירות.
7. אין כל התחייבות מצד החברה להתאמת המוצר שנרכש למטרה ו/או לתאימות מול מוצר אחר של הלקוח ו/או התאמת המוצר לעבודה עם תוכנות ו/או יישומים מכל מין או סוג שהוא.
8. תעודה זו אינה מכסה:
 - א. דמי הובלה וביטוח המוצר מבית הלקוח אל תחנת השירות וחזרה ללקוח.
 - ב. ביקור טכנאי בבית הלקוח לשם תיקון או בדיקת המוצר' למעט במהלך תקופת האחריות המלאה ובכפוף לכל דין.
9. באחריות הלקוח לגבות את הנתונים בהתאם לצרכיו, ובכל מקרה, לפני מסירת המוצר לתיקון, אין אחריות לנתונים ו/או למידע הקיים במחשב ובכל אמצעי אחסון אחר. באחריות הלקוח לשנות סיסמא למוצר מסיסמת ברירת המחדל של המוצר לסיסמא אישית שלו.
10. אחריות זו לא תהא תקפה במקרים הבאים:
 - א. במידה והמוצר נפגע כתוצאה משימוש שאינו תואם את הוראות החברה ו/או היצרן, משימוש לא נכון ו/או זדון, רשלנות של הלקוח ו/או כתוצאה משבר חבלה ו/או חוסר טיפול בסיסי במוצר ו/או כתוצאה מכוח עליון (שריפה, חדירת מים או נוזלים אחרים, פגיעת ברק, רעידת אדמה, מכת מתח וכיוצ"ב) ו/או אריזה והובלה שאינם תואמים את סוג המוצר או מכל סיבה אחרת שאינה שימוש והפעלה רגילים של המוצר. במקרים שהובאו לעיל תהיה ללקוח אפשרות לתקנם במעבדה בתשלום שייקבע ע"י החברה/היצרן ובהתאם לסוג התיקון.
 - ב. במקרה של זדון, רשלנות, הזנחה או שימוש בלתי סביר שנגרמו ע"י הלקוח או מי מטעמו ולרבות קלקול או נזק כתוצאה משבר, התפוצצות, קורוזיה, נפילה או פגיעה מכל סוג שהוא.
 - ג. במידה והמוצר נפגע מתקלה ברשת החשמל או מחיבור לא נכון למקור אנרגיה בלתי מתאים או בלתי תקין.
 - ד. במידה ובוצע תיקון ו/או טיפול ו/או שינוי שלא ע"י מעבדות החברה ו/או מי שהוסמך על ידה, לרבות פתיחת מרכיבים, החלפת חלקים וכד'.
 - ה. מקור הפגיעה הוא תוכנה מכל סוג לרבות וירוסים ו/או התקנה לא נכונה של תוכנה.
 - ו. במקרים של אי תשלום או פירעון מלא תמורת הציוד או חריגה אחרת מהסכם הרכישה שבוצע.
11. מיקום תחנות השירות עשוי להשתנות ללא הודעה מוקדמת. ניתן למסור ציוד אשר באחריות החברה בכל אחד מסניפי החברה אשר משמשים גם כנקודת שירות לשם העברתו למעבדה.

לרשימת נקודות השירות בסניפי אייבורי יש להכנס לקישור הבא:
<https://www.ivory.co.il/stores.html>

או ליצור קשר טלפונית במספר *8280 (מוקד השירות הטלפוני של אייבורי)

שירות לקוחות בוטסאפ:  050-766-4440