

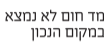
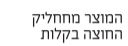
106x142mm

22.4.8

2. הגביו מעט, ואז הדקו אותו, על מנת ליצור מגע מלא בין המדחום לגוף. יש להחזיק את הזרוע.



שיטת מדידה שגויה



כאשר מודדים בפה

1. הצמידו לימין/שמאל של שורש הלשון



2. החזיקו את מד החום עם הלשון וסגרו את הפה



3. תמכו במד החום עם היד, והשאירו פה סגור למשך זמן המדידה.



כאשר מודדים בפי הטבעת

זוהי הדרך המדויקת ביותר למדידה, ובמיוחד לתינוק ולילד. יש להחזיק את מד החום לעומק של 2-3 ס"מ לפי הטבעת.

במצבים הבאים לא תתקבל טמפרטורה נכונה

- מיד לאחר פעילות גופנית ספורטיבית, רחצה או איילה.
- לאחר שהות ארוכה מתחת לשמיכה או לאחר הזעה בבית השחי.
- מיד לאחר פעילות התעמלות בוקר שלאחר קימה משינה.

הוראות הפעלה

1. לחיצה על כפתור "הפעלה", לאחר הצפצוף, המסך מוצג באיור



מד חום דיגיטלי

אזהרה

לא מומלץ לבצע אבחון אוטומטי וטיפול בהתאם לתוצאה של טמפרטורת הגוף, המייצג עם הרופא שלך. אבחון אוטומטי עלול לגרום להחמרה של המחלה שלך.

מוצר זה משמש למדידת טמפרטורת הגוף בלבד. בפה ובפי הטבעת. אין להשתמש בו במקומות אחרים (למשל באוזן) אחרת עלולה להתקבל טמפרטורת גוף לא נכונה, ואפילו לפגיעה באוזן וכו'.

נא לאחסן אותו הרחק ממגע ילדים. אין לתת לילדים להשתמש בו, אחרת הוא עלול לפגוע בילדיך לאחר השימוש.

שימו לב

מוצר זה אינו עמיד למים, יש למנוע ממים או נוזלים מלהכנס למוצר, אחרת הערך הנמדד עלול לגרום לזיהום או לתפקוד לקוי של המוצר.

נא לא לנשוך את המוצר הזה, הדבר עלול לגרום לנזק למוצר ולתפקוד לקוי.

נא לאחסן את הסוללה הרחוק מילדים, אלא פנה לרופא אם ילדים בלעו אותה בטעות.

נא לשטוף עם הרבה מים למקרה שנזל מהסוללה בא במגע עם העיניים. במקרה כזה יש לגשת מיד לרופא לטיפול. אחרת אתה עלול לאבד את הראייה וכו'.

אין לזרוק את הסוללה לאש.

נא לא להשתמש במקום של חשמל סטטי חזק או גל אלקטרומגנטי, אחרת הערך הנמדד עלול לגרום לזיהום או לתפקוד לקוי של המוצר.

שיטת מדידה נכונה

הערך הנמדד עשוי להיות שגוי עקב הפעלה לא נכונה של המוצר.

הטמפרטורה הגבוהה ביותר היא במרכז בית השחי



1. הצמד למרכז בית השחי

אבחון	נקודת בדיקה	פעולה
ערך לא יציב	אם מקום המדידה משתנה בכל פעם	קרא הוראות "שיטת מדידה נכונה"
אין נתונים שמוצגים על המסך	אם הנתונים על המסך שגויים בעת ההתקנה	יש להתקין בצורה נכונה
החצוץ לא נחצץ	אם נגמרה הסוללה	יש להחליף לטוללה חדשה (LR41)

מפרט טכני

שם	מד חום דיגיטלי	טווח מדידה	32°C-42.9°C (90.0-109.3)°F
סוללה	DC1.5V TYPE-LR41	מרווח טעות	0.1°C / 0.2°F
רזולוציה	0.1	תנאי עבודה	10°C-35°C <=80%RH
תנאי אחסון	-25°C-55°C <=85%RH		

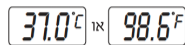
פינוי/סילוק המוצר

הסמל בתחתית המכשיר מצייין איסוף וסילוק נפרד של ציוד חשמלי ואלקטרוני. בתום חייו של המכשיר, אין להשליך אותו כפסולת עירונית מוצקה מעורבת, אלא להשליך אותו תוך התייחסות למרכז איסוף ספציפי הממוקם באזור שלך או להחזיר אותו למפיץ. בעת רכישת מכשיר חדש מאותו סוג שיהיה משמש עם אותו פונקציות, מכשירים מסולקים תוך חיזוי מדיניות סביבתית אירופאית שמטרתה לשמור, להגן ולשפר את איכות הסביבה, כמו גם הימנעות מהשפעות אפשריות על בריאות האדם עקב נוכחותם של חומרים מסוכנים בציוד כזה או שימוש לא נכון בו או בכחלקים ממנו.

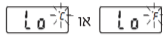
אחריות

למכשיר זה יש אחריות לתקופה של שנה מתאריך הרכישה כפי שמופיעים בחותמת ובחתימתו של הסוחר ובקבלה של הרוכש לצורכי מס. אותה יש לצרף לאחריות זו. האחריות מכסה רק תקלות בייצור ואינה מכסה נזק מקרי, שימוש לא נכון, רשלנות או שימוש לרעה במוצר. השתמש רק באיברים המסופקים. השימוש באיברים שאינם אלה המאפשרים עלול להפוך את האחריות למבוטלת. לעולם אל תפרק את המכשיר, במקרה של פירוק או חבלה האחריות תהפוך אוטומטית לפסולה. האחריות אינה מכסה לא את החלקים הכפופים לבלאי או את הסוללות (אם מסופקות). האחריות פוגע שנה אחת מתאריך הרכישה.

2. מד החום מציג את הטמפרטורה שנמדדה בפעם האחרונה.



3. כאשר מד החום מוכן למדידה, מקמו אותו במקום הנכון.



4. כאשר הטמפרטורה אינה משתנה יותר, C° או F° הפסיקו להבהב. והזמזום משמיע צליל המזכיר לכם לאשר את תוצאות המדידה.

* יש להשאיר את מד החום זמן רב ככל האפשר במקום המדידה כדי לקבל טמפרטורה מדויקת.

5. לחצו על כפתור הכיבו/הדלקה שוב כדי לכבות את המכשיר.

* מד החום נכבה מעצמו לאחר 10 דקות. על מנת לקבל טמפרטורה מדויקת.

2 דקות בבית השחי | 80 שניות בפה | 60 שניות בפי הטבעת

6. לחץ והחזק את כפתור ההפעלה 3 שניות כדי לעבור בין C° ל-F°

החלפת סוללה

אם המסך מוצג כמו באיור משמאל, יש להחליף את הסוללה מהבנה



אופן הפעולה

1. פתח את מכסה הסוללה

2. דחוף את הסוללה החוצה בעזרת הפס קטן לפי החץ המוצג למטה



3. דחוף את הסוללה עם כיוון החץ. כאשר הצד החיובי מופנה כלפי מעלה

* סוג הסוללה: סוללות כפתור אלקליין LR41

ניקוי וחיתוי

הדרך הטובה ביותר לנקות את מד החום היא על ידי מריחת חומר חיתוי (למשל 70% אתילי אלקוהול) עם מטלית לכה.

אבחון וטיפול בבעיות

תעודת אחריות

שם המוצר: כמפורט בחשבונית שנת ייצור: 2024 מחן האחריות: כמפורט בחשבונית	תאריך רכישה: כמפורט בחשבונית מקום רכישה: אייבורי מחשבים בע"מ שם הלקוח: כמפורט בחשבונית	תיאור מוצר/דגם: כמפורט בחשבונית מספר סידורי: טלפון: כמפורט בחשבונית
--	--	---

1. תקופת האחריות נקובה בחשבונית הקניה של המוצר (להלן: "תקופת האחריות") ובכפוף לאמור בחשבונית, המהווה חלק בלתי נפרד מתעודת אחריות זו (להלן "תעודת האחריות").
2. ניתנת בזו אחריות לתקופה של 12 חודשים באחריות מלאה (להלן "תקופת האחריות המלאה").
3. החברה מתחייבת לתקן את המוצר התקול, להשיבו למצב בו היה טרם קלקולו למעט אובדן מידע. במידה ומוצר אינו ניתן לתיקון על פי שיקול דעת החברה, החברה תחליף אותו במוצר שווה ערך בביצועיו הטכניים או גבוה יותר או תשיב את התמורה לצרכן על פי שיקול דעת החברה.
4. השירות ניתן בתחנת שירות החברה ו/או ע"י גורם המוסמך על ידה. יתכנו מקרים שבהם תוביל ותתקן החברה את המוצרים במקום שונה ממקום מסירתם על ידי הלקוח. הלקוח ימסור את המוצר בשלמותו לתחנת השירות.
5. לחלק מהמוצרים קיימים סימונים כגון מדבקת ברקוד, מדבקת מספר סידורי וכו'. חל איסור על הסרת המדבקות והסימונים, הסרתם תשלול את אחריות החברה.
6. החברה מתחייבת לתקן את המוצר תוך 10 ימי עבודה (לא כולל מי ו' שבתות וחגים) מיום מסירת המוצר בתחנת השירות.
7. החברה לא תהיה אחראית לכל הפסדים (שירים ו/או עקופים) או נזק שנגרם ללקוח ו/או לצד ג' כתוצאה משימוש במוצר או כתוצאה מפעולה לא תקינה של המוצר ו/או הפסד מכל סוג שהוא בגין שהיית המוצר בתיקון, אלא רק לתיקונו/החלפתו בהתאם לתנאים לעיל.
8. אין די בהתייבות מצד החברה להתאמת המוצר שנרכש למטרה ו/או לתאימות מול מוצר אחר של הלקוח ו/או התאמת המוצר לעבודה עם תוכנות ו/או יישומים מכל מין או סוג שהוא.
9. תעודה זו איננה מכסה:
 - א. דמי הובלה וביטוח המוצר מבית הלקוח אל תחנת השירות וחזרה ללקוח.
 - ב. ביקור טכנאי בבית הלקוח לשם תיקון או בדיקת המוצר.
 - ג. התכלות, בלאי או שבר שנגרמו לחלקים המתבלים של המוצר לרבות צבע, חלקי גומי, פלסטיק, זכוכית, משחה טרמית וכד'.
 - ד. כל נזק שגרם לתוכנה ו/או להתננים מבהלך השימוש במוצר ו/או בעת תיקונו.
10. באחריות הלקוח לגבות את הנתינים בהתאם לצרכיו, אין אחריות לנתינים ו/או למידע הקיים במחשב ובכל אמצעי אחסון אחר. באחריות הלקוח לשנות ו/או לסיימא למוצר מסיסמת ברירת המחודל של המוצר לסיסמא אישית שלו.
11. אחריות זו לא תהא תקפה במקרים הבאים:
 - א. במידה והמוצר נפגע כתוצאה משימוש שאינו תואם את הוראות החברה ו/או היצרן, משימוש לא נכון ו/או זדון, רשלנות של הלקוח ו/או כתוצאה משבר חבלה ו/או חוסר טיפול בסיסי במוצר ו/או כתוצאה מכוח עליון (שריפה, חדירת מים או נוזלים אחרים, פגיעת ברק, רעידת אדמה, סכת מתח וכיוצא"ב) ו/או אריזה והובלה שאינם תואמים את סוג המוצר או מכל סיבה אחרת שאינה שימוש והפעלה גריליים של המוצר. במקרים שהובאו לעיל תהיה ללקוח אפשרות לתקנם במעבדה בתשלום שייקבע ע"י החברה/היצרן ובהתאם לסוג התיקון.
 - ב. במקרה של זדון, רשלנות, הזנחה או שימוש בלתי סביר שנגרמו ע"י הלקוח או מי מטעמו ולרבות קלקול או נזק כתוצאה משבר, התפוצצות, קרוזויה, נפילה או פגיעה מכל סוג שהוא.
 - ג. במידה והמוצר נפגע מתקלה ברשת החשמל או מחיבור לא נכון למקור אנרגיה בלתי מתאים או בלתי תקין.
 - ד. במידה ובוצע תיקון ו/או טיפול ו/או שינוי שלא ע"י מעבדת החברה ו/או מי שהוסמך על ידה, לרבות פתיחת מרכיבים, החלפת חלקים וכד'.
 - ה. מקור הפגיעה הוא תוכנה מכל סוג לרבות וירוסים ו/או התקנה לא נכונה של תוכנה.
 - ו. במקרים של אי תשלום או פירעון מלא תמורת הציוד או חריגה אחרת מהסכם הרכישה שבוצע.
12. מיקום תחנת השירות עשוי להשתנות ללא הודעה מוקדמת. ניתן למסור ציוד אשר באחריות החברה בכל אחד מסניפי החברה אשר משמשים גם כנקודת שירות לשם העברתו למעבדה.

לרשימת נקודות השירות בסניפי אייבורי יש להכנס לקישור הבא:
<https://www.ivory.co.il/stores.html>

או ליצור קשר טלפונית במספר 8280 * (מוקד השירות הטלפוני של אייבורי)